

АУДИТОРСКОЕ ЗАКЛЮЧЕНИЕ

О годовой бухгалтерской (финансовой) отчетности
ОБЩЕСТВА С ОГРАНИЧЕННОЙ ОТВЕТСТВЕННОСТЬЮ
«РЕГИОНАЛЬНАЯ СЕТЕВАЯ КОМПАНИЯ»
за 2020 год

АУДИТОРСКОЕ ЗАКЛЮЧЕНИЕ

Участникам ОБЩЕСТВА С ОГРАНИЧЕННОЙ ОТВЕТСТВЕННОСТЬЮ «РЕГИОНАЛЬНАЯ СЕТЕВАЯ КОМПАНИЯ»

МНЕНИЕ

Мы провели аудит годовой бухгалтерской (финансовой) отчетности ОБЩЕСТВА С ОГРАНИЧЕННОЙ ОТВЕТСТВЕННОСТЬЮ «РЕГИОНАЛЬНАЯ СЕТЕВАЯ КОМПАНИЯ», далее по тексту – «Общество», (ОГРН 1032402211456, адрес в соответствии с ЕГРЮЛ 660028, КРАСНОЯРСКИЙ КРАЙ, ГОРОД КРАСНОЯРСК, ТЕЛЕВИЗОРНАЯ УЛИЦА, ДОМ 1 СТРОЕНИЕ 9, ПОМЕЩЕНИЕ 362), состоящей из:

- бухгалтерского баланса по состоянию на 31 декабря 2020 года;
- отчета о финансовых результатах за 2020 год;
- приложений к бухгалтерскому балансу и отчету о финансовых результатах, в том числе:
 - отчета об изменениях капитала за 2020 год;
 - отчета о движении денежных средств за 2020 год;
 - пояснений к бухгалтерскому балансу и отчету о финансовых результатах.

По нашему мнению, прилагаемая годовая бухгалтерская (финансовая) отчетность отражает достоверно во всех существенных отношениях финансовое положение Общества по состоянию на 31 декабря 2020 года, финансовые результаты его деятельности и движение денежных средств за 2020 год в соответствии с правилами составления бухгалтерской отчетности, установленными в Российской Федерации.

ОСНОВАНИЕ ДЛЯ ВЫРАЖЕНИЯ МНЕНИЯ

Мы провели аудит в соответствии с Международными стандартами аудита (МСА). Наша ответственность в соответствии с этими стандартами описана в разделе «Ответственность аудитора за аудит годовой бухгалтерской (финансовой) отчетности» настоящего заключения. Мы являемся независимыми по отношению к Обществу в соответствии с Правилами независимости аудиторов и аудиторских организаций и Кодексом профессиональной этики аудиторов, соответствующими Кодексу этики профессиональных бухгалтеров, разработанному Советом по международным стандартам этики для профессиональных бухгалтеров, и нами выполнены прочие иные обязанности в соответствии с этими требованиями профессиональной этики. Мы полагаем, что полученные нами аудиторские доказательства являются достаточными и надлежащими, чтобы служить основанием для выражения нашего мнения.

ОТВЕТСТВЕННОСТЬ РУКОВОДСТВА (И ЛИЦ, ОТВЕТСТВЕННЫХ ЗА КОРПОРАТИВНОЕ УПРАВЛЕНИЕ) ЗА БУХГАЛТЕРСКУЮ (ФИНАНСОВУЮ) ОТЧЕТНОСТЬ

Руководство несет ответственность за подготовку и достоверное представление данной годовой бухгалтерской (финансовой) отчетности в соответствии с правилами составления бухгалтерской отчетности, установленными в Российской Федерации, и за систему внутреннего контроля, которую руководство считает необходимой для подготовки годовой бухгалтерской (финансовой) отчетности, не содержащей существенных искажений вследствие недобросовестных действий или ошибок.

При подготовке годовой бухгалтерской (финансовой) отчетности руководство несет ответственность за оценку способности Общества продолжать непрерывно свою деятельность, за раскрытие в соответствующих случаях сведений, относящихся к непрерывности деятельности, и за составление отчетности на основе допущения о непрерывности деятельности, за исключением случаев, когда руководство намеревается ликвидировать Общество, прекратить его деятельность или когда у него отсутствует какая-либо иная реальная альтернатива, кроме ликвидации или прекращения деятельности.

Лица, ответственные за корпоративное управление несут ответственность за надзор за подготовкой годовой бухгалтерской (финансовой) отчетности Общества.

ОТВЕТСТВЕННОСТЬ АУДИТОРА ЗА АУДИТ БУХГАЛТЕРСКОЙ (ФИНАНСОВОЙ) ОТЧЕТНОСТИ

Наша цель состоит в получении разумной уверенности в том, что годовая бухгалтерская (финансовая) отчетность не содержит существенных искажений вследствие недобросовестных действий или ошибок, и в выпуске аудиторского заключения, содержащего наше мнение. Разумная уверенность представляет собой высокую степень уверенности, но не является гарантией того, что аудит, проведенный в соответствии с МСА, всегда выявляет существенные искажения при их наличии. Искажения могут быть результатом недобросовестных действий или ошибок и считаются существенными, если можно обоснованно предположить, что в отдельности или в совокупности они могут повлиять на экономические решения пользователей, принимаемые на основе этой годовой бухгалтерской отчетности.

данная процедура проведения аудита в соответствии с МСА мы применяем профессиональное суждение и сохраняем профессиональный скептицизм на протяжении всего аудита. Кроме того, мы выполняем следующее:

- выявляем и оцениваем риски существенного искажения годовой бухгалтерской (финансовой) отчетности вследствие недобросовестных действий или ошибок; разрабатываем и проводим аудиторские процедуры в ответ на эти риски; получаем аудиторские доказательства, являющиеся достаточными и надлежащими, чтобы служить основой для выражения нашего мнения. Риск необнаружения существенного искажения в результате недобросовестных действий выше, чем риск необнаружения существенного искажения в результате ошибки, так как недобросовестные действия могут включать сговор, подлог, умышленный пропуск, искаженное представление информации или действия в обход системы внутреннего контроля;
- получаем понимание системы внутреннего контроля, имеющей значение для аудита, с целью разработки аудиторских процедур, соответствующих обстоятельствам, но не с целью выражения мнения об эффективности системы внутреннего контроля Общества;
- оцениваем надлежащий характер применяемой учетной политики, обоснованность бухгалтерских оценок и соответствующего раскрытия информации, подготовленного руководством Общества;
- делаем вывод о правомерности применения руководством Общества допущения о непрерывности деятельности, а на основании полученных аудиторских доказательств – вывод о том, имеется ли существенная неопределенность в связи с событиями или условиями, в результате которых могут возникнуть значительные сомнения в способности Общества продолжать непрерывно свою деятельность. Если мы приходим к выводу о наличии существенной неопределенности, мы должны привлечь внимание в нашем аудиторском заключении к соответствующему раскрытию информации в годовой бухгалтерской (финансовой) отчетности или, если такое раскрытие информации является ненадлежащим, модифицировать наше мнение. Наши выводы основаны на аудиторских доказательствах, полученных до даты нашего аудиторского заключения. Однако будущие события или условия могут привести к тому, что Общество утратит способность продолжать непрерывно свою деятельность;
- проводим оценку представления годовой бухгалтерской (финансовой) отчетности в целом, ее структуры и содержания, включая раскрытие информации, а также того, представляет ли годовая бухгалтерская (финансовая) отчетность лежащие в ее основе операции и события так, чтобы было обеспечено их достоверное представление.

Мы осуществляем информационное взаимодействие с (лицами, отвечающими за корпоративное управление), доводя до их сведения, помимо прочего, информацию о запланированном объеме и сроках аудита, а также о существенных замечаниях по результатам аудита, в том числе о значительных недостатках системы внутреннего контроля, которые мы выявляем в процессе аудита.

Руководитель задания по аудиту, по результатам которого составлено аудиторское заключение, - Тенгиз Джвевевич Бурсулая, квалификационный аттестат аудитора № K002982, ОРНЗ в реестре аудиторов: № 22006034684.

Генеральный директор ООО «РАЙТ ВЭЙС»

(квалификационный аттестат аудитора № K002982

ОРНЗ в реестре аудиторов: № 22006034684)



Т.Д. Бурсулая

Аудиторская организация:

ОБЩЕСТВО С ОГРАНИЧЕННОЙ ОТВЕТСТВЕННОСТЬЮ «РАЙТ ВЭЙС»,
119121, город Москва, улица Плющиха, дом 53/25, строение 1, помещение VIII (5), член саморегулируемой организации аудиторов «Содружество» (Ассоциация), ОГРН 1177746463663, ОРНЗ 11706077867

«23» 03 2021 года

Бухгалтерский баланс

на 31 декабря 2020 г.

		Дата (число, месяц, год)	Коды		
		Форма по ОКУД	0710001		
		по ОКПО	31	12	2020
Организация	Общество с ограниченной ответственностью "Региональная сетевая компания"	по ОКПО	71109427		
Идентификационный номер налогоплательщика		ИНН	2463064830		
Вид экономической деятельности	Передача электроэнергии и технологическое присоединение к электрическим сетям	по ОКВЭД 2	35.12		
Организационно-правовая форма / форма собственности	Общества с ограниченной ответственностью / Частная собственность	по ОКОПФ / ОКФС	12300	16	
Единица измерения:	в тыс. рублей	по ОКЕИ	384		
Местонахождение (адрес)	660028, Красноярский край, Красноярск г, Телевизорная ул, д. № 1, стр. 9, пом. 362				
Бухгалтерская отчетность подлежит обязательному аудиту	<input checked="" type="checkbox"/> ДА <input type="checkbox"/> НЕТ				
Наименование аудиторской организации/фамилия, имя, отчество (при наличии) индивидуального аудитора	ООО "РАЙТ ВЭЙС"				
Идентификационный номер налогоплательщика аудиторской организации/индивидуального аудитора		ИНН	7704411680		
Основной государственный регистрационный номер аудиторской организации/индивидуального аудитора		ОГРН/ОГРНИП	1177746463663		

Пояснения	Наименование показателя	Код	На 31 декабря 2020 г.	На 31 декабря 2019 г.	На 31 декабря 2018 г.
	АКТИВ				
	I. ВНЕОБОРОТНЫЕ АКТИВЫ				
	Нематериальные активы	1110	92	275	459
	Результаты исследований и разработок	1120	-	-	-
	Нематериальные поисковые активы	1130	-	-	-
	Материальные поисковые активы	1140	-	-	-
	Основные средства	1150	573 025	456 181	473 788
	Доходные вложения в материальные ценности	1160	-	-	-
	Финансовые вложения	1170	-	-	-
	Отложенные налоговые активы	1180	3 486	2 489	2 276
	Прочие внеоборотные активы	1190	7 739	7 913	8 088
	Итого по разделу I	1100	584 343	466 858	484 610
	II. ОБОРОТНЫЕ АКТИВЫ				
	Запасы	1210	7 722	18 320	8 310
	Налог на добавленную стоимость по приобретенным ценностям	1220	-	29	725
	Дебиторская задолженность	1230	43 584	47 407	50 944
	Финансовые вложения (за исключением денежных эквивалентов)	1240	4 585	8 685	28
	Денежные средства и денежные эквиваленты	1250	906	1 336	4 391
	Прочие оборотные активы	1260	10 762	589	416
	Итого по разделу II	1200	67 559	76 366	64 814
	БАЛАНС	1600	651 902	543 224	549 424

Показатель	Наименование показателя	Код	На 31 декабря 2020 г.	На 31 декабря 2019 г.	На 31 декабря 2018 г.
	ПАССИВ				
	III. КАПИТАЛ И РЕЗЕРВЫ				
	Уставный капитал (складочный капитал, уставный фонд, вклады товарищей)	1310	2 238	2 238	2 238
	Собственные акции, выкупленные у акционеров	1320	-	-	-
	Переоценка внеоборотных активов	1340	-	-	-
	Добавочный капитал (без переоценки)	1350	-	-	-
	Резервный капитал	1360	-	-	-
	Нераспределенная прибыль (непокрытый убыток)	1370	327 783	178 358	147 721
	Итого по разделу III	1300	330 021	180 597	149 959
	IV. ДОЛГОСРОЧНЫЕ ОБЯЗАТЕЛЬСТВА				
	Заемные средства	1410	80 541	141 437	131 055
	Отложенные налоговые обязательства	1420	21 198	12 308	11 096
	Оценочные обязательства	1430	-	-	-
	Прочие обязательства	1450	7 545	-	-
	Итого по разделу IV	1400	109 284	153 744	142 151
	V. КРАТКОСРОЧНЫЕ ОБЯЗАТЕЛЬСТВА				
	Заемные средства	1510	344	293	3 471
	Кредиторская задолженность	1520	207 130	204 727	250 788
	Доходы будущих периодов	1530	-	-	-
	Оценочные обязательства	1540	5 123	3 863	3 055
	Прочие обязательства	1550	-	-	-
	Итого по разделу V	1500	212 597	208 883	257 314
	БАЛАНС	1700	651 902	543 224	549 424

Руководитель

Морозов Матвей
Александрович

(расшифровка подписи)

11 марта 2021 г.

**Отчет о финансовых результатах
за Январь - Декабрь 2020 г.**

		Дата (число, месяц, год)	Коды		
		Форма по ОКУД	0710002		
		по ОКПО	31	12	2020
Организация	<u>Общество с ограниченной ответственностью "Региональная сетевая компания"</u>		71109427		
Идентификационный номер налогоплательщика		ИНН	2463064830		
Вид экономической деятельности	<u>Передача электроэнергии и технологическое присоединение к электрическим сетям</u>	по ОКВЭД 2	35.12		
Организационно-правовая форма / форма собственности	<u>Общества с ограниченной ответственностью / Частная собственность</u>	по ОКОПФ / ОКФС	12300	16	
Единица измерения:	в тыс. рублей	по ОКЕИ	384		

Пояснения	Наименование показателя	Код	За Январь - Декабрь 2020 г.	За Январь - Декабрь 2019 г.
	Выручка	2110	491 862	334 819
	Себестоимость продаж	2120	(198 181)	(211 138)
	Валовая прибыль (убыток)	2100	293 681	123 681
	Коммерческие расходы	2210	-	-
	Управленческие расходы	2220	(62 875)	(50 600)
	Прибыль (убыток) от продаж	2200	230 806	73 081
	Доходы от участия в других организациях	2310	-	-
	Проценты к получению	2320	431	184
	Проценты к уплате	2330	(9 655)	(11 551)
	Прочие доходы	2340	16 819	37 741
	Прочие расходы	2350	(25 613)	(67 298)
	Прибыль (убыток) до налогообложения	2300	212 788	32 157
	Налог на прибыль	2410	(46 271)	(1 519)
	в том числе:			
	текущий налог на прибыль	2411	(38 377)	(520)
	отложенный налог на прибыль	2412	(7 894)	(999)
	Прочее	2460	-	-
	Чистая прибыль (убыток)	2400	166 517	30 638

Пояснения	Наименование показателя	Код	За Январь - Декабрь 2020 г.	За Январь - Декабрь 2019 г.
	СПРАВОЧНО			
	Результат от переоценки внеоборотных активов, не включаемый в чистую прибыль (убыток) периода	2510	-	-
	Результат от прочих операций, не включаемый в чистую прибыль (убыток) периода	2520	-	-
	Налог на прибыль от операций, результат которых не включается в чистую прибыль (убыток) периода	2530	-	-
	Совокупный финансовый результат периода	2500	166 517	30 638
	Базовая прибыль (убыток) на акцию	2900	-	-
	Разводненная прибыль (убыток) на акцию	2910	-	-

Руководитель



(подпись)

Морозов Матвей
Александрович

(расшифровка подписи)

11 марта 2021

Отчет об изменениях капитала
за Январь - Декабрь 2020 г.

Коды	
0710004	
31	12 2020
71109427	
2463064830	
35.12	
12300	16
384	

Форма по ОКУД

Дата (число, месяц, год)

по ОКПО

Общество с ограниченной ответственностью "Региональная сетевая компания"

Идентификационный номер налогоплательщика

Вид экономической деятельности
Передача электроэнергии и технологическое присоединение к электрическим сетям

Организационно-правовая форма / форма собственности

ИНН по ОКВЭД 2

Общества с ограниченной ответственностью / Частная собственность

по ОКПФ / ОКФС

Единица измерения: в тыс. рублей

по ОКЕИ

1. Движение капитала

Наименование показателя	Код	Уставный капитал	Собственные акции, выкупленные у акционеров	Добавочный капитал	Резервный капитал	Нераспределенная прибыль (непокрытый убыток)	Итого
Величина капитала на 31 декабря 2018 г.	3100	2 238	-	-	-	147 721	149 959
Увеличение капитала - всего:	3210	-	-	-	-	30 637	30 637
в том числе:							
чистая прибыль	3211	X	X	X	X	30 637	30 637
переоценка имущества	3212	X	X	X	X	-	-
доходы, относящиеся непосредственно на увеличение капитала	3213	X	X	X	X	-	-
дополнительный выпуск акций	3214	-	-	-	X	-	-
увеличение номинальной стоимости акций	3215	-	-	-	X	-	-
реорганизация юридического лица	3216	-	-	-	-	-	X
Уменьшение капитала - всего:	3220	-	-	-	-	-	-
в том числе:							
убыток	3221	X	X	X	X	-	-
переоценка имущества	3222	X	X	X	X	-	-
расходы, относящиеся непосредственно на уменьшение капитала	3223	X	X	X	X	-	-
уменьшение номинальной стоимости акций	3224	-	-	-	X	-	-
уменьшение количества акций	3225	-	-	-	X	-	-
реорганизация юридического лица	3226	-	-	-	-	-	-
дивиденды	3227	X	X	X	X	-	-

Наименование показателя	Код	Уставный капитал	Собственные акции, выкупленные у акционеров	Добавочный капитал	Резервный капитал	Нераспределенная прибыль (непокрытый убыток)	Итого
Изменение добавочного капитала	3230	X	X	-	-	-	X
Изменение резервного капитала	3240	X	X	X	-	-	X
Величина капитала на 31 декабря 2019 г.	3200	2 238	-	-	-	178 358	180 500
Увеличение капитала - всего: За 2020 г.	3310	-	-	-	-	166 517	166 517
в том числе:							
чистая прибыль	3311	X	X	X	X	166 517	166 517
переоценка имущества	3312	X	X	-	X	-	-
доходы, относящиеся непосредственно на увеличение капитала	3313	X	X	-	X	-	-
дополнительный выпуск акций	3314	-	-	-	X	X	-
увеличение номинальной стоимости акций	3315	-	-	-	X	-	X
реорганизация юридического лица	3316	-	-	-	-	-	-
Уменьшение капитала - всего:	3320	-	-	-	-	(17 093)	(17 093)
в том числе:							
убыток	3321	X	X	X	X	-	-
переоценка имущества	3322	X	X	-	X	-	-
расходы, относящиеся непосредственно на уменьшение капитала	3323	X	X	-	X	-	-
уменьшение номинальной стоимости акций	3324	-	-	-	X	-	-
уменьшение количества акций	3325	-	-	-	X	-	-
реорганизация юридического лица	3326	-	-	-	-	-	-
дивиденды	3327	X	X	X	X	(17 093)	(17 093)
Изменение добавочного капитала	3330	X	X	-	-	-	X
Изменение резервного капитала	3340	X	X	X	-	-	X
Величина капитала на 31 декабря 2020 г.	3300	2 238	-	-	-	327 783	330 021

2. Корректировки в связи с изменением учетной политики и исправлением ошибок

Наименование показателя	Код	На 31 декабря 2018 г.	Изменения капитала за 2019 г.		На 31 декабря 2019 г.
			за счет чистой прибыли (убытка)	за счет иных факторов	
Капитал - всего					
до корректировок	3400	149 959	30 637	1	180 597
корректировка в связи с:					
изменением учетной политики	3410	-	-	-	-
исправлением ошибок	3420	-	-	-	-
после корректировок	3500	149 959	30 637	1	180 597
в том числе:					
нераспределенная прибыль (непокрытый убыток):					
До корректировок	3401	147 721	30 637	-	178 358
корректировка в связи с:					
изменением учетной политики	3411	-	-	-	-
исправлением ошибок	3421	-	-	-	-
после корректировок	3501	147 721	30 637	-	178 358
по другим статьям капитала					
до корректировок	3402	-	-	-	-
корректировка в связи с:					
изменением учетной политики	3412	-	-	-	-
исправлением ошибок	3422	-	-	-	-
после корректировок	3502	-	-	-	-

3. Чистые активы

Наименование показателя	Код	На 31 декабря 2020 г.	На 31 декабря 2019 г.	На 31 декабря 2018 г.
Чистые активы	3600	330 021	180 597	149 959



**Морозов Матвей
Александрович**
(расшифровка подписи)

Руководитель
(подпись)

11 марта 2021 г.

**Отчет о движении денежных средств
за Январь - Декабрь 2020 г.**

Организация Общество с ограниченной ответственностью "Региональная сетевая компания" Форма по ОКУД _____
 Идентификационный номер налогоплательщика _____ Дата (число, месяц, год) _____
 Вид экономической деятельности Передача электроэнергии и технологическое присоединение к электрическим сетям по ОКПО _____
 Организационно-правовая форма / форма собственности _____ по ОКФС _____
Общества с ограниченной ответственностью / Частная собственность по ОКЕИ _____
 Единица измерения: в тыс. рублей

Коды		
0710005		
31	12	2020
71109427		
2463064830		
35.12		
12300	16	
384		

Наименование показателя	Код	За Январь - Декабрь 2020 г.	За Январь - Декабрь 2019 г.
Денежные потоки от текущих операций			
Поступления - всего	4110	488 201	336 576
в том числе:			
от продажи продукции, товаров, работ и услуг	4111	451 972	335 028
арендных платежей, лицензионных платежей, роялти, комиссионных и иных аналогичных платежей	4112	114	187
от перепродажи финансовых вложений	4113	-	-
	4114	-	-
прочие поступления	4119	36 115	1 361
Платежи - всего	4120	(318 735)	(312 505)
в том числе:			
поставщикам (подрядчикам) за сырье, материалы, работы, услуги	4121	(168 793)	(172 954)
в связи с оплатой труда работников	4122	(63 267)	(56 770)
процентов по долговым обязательствам	4123	(9 604)	(11 729)
налога на прибыль организаций	4124	(30 817)	-
	4125	-	-
прочие платежи	4129	(46 254)	(71 052)
Сальдо денежных потоков от текущих операций	4100	169 466	24 071
Денежные потоки от инвестиционных операций			
Поступления - всего	4210	2 116	1 325
в том числе:			
от продажи внеоборотных активов (кроме финансовых вложений)	4211	-	72
от продажи акций других организаций (долей участия)	4212	-	-
от возврата предоставленных займов, от продажи долговых ценных бумаг (прав требования денежных средств к другим лицам)	4213	2 000	1 220
дивидендов, процентов по долговым финансовым вложениям и аналогичных поступлений от долевого участия в других организациях	4214	116	33
	4215	-	-
прочие поступления	4219	-	-
Платежи - всего	4220	(100 186)	(35 833)
в том числе:			
в связи с приобретением, созданием, модернизацией, реконструкцией и подготовкой к использованию внеоборотных активов	4221	(97 286)	(25 948)
в связи с приобретением акций других организаций (долей участия)	4222	-	-
в связи с приобретением долговых ценных бумаг (прав требования денежных средств к другим лицам), предоставление займов другим лицам	4223	(2 900)	(9 885)
процентов по долговым обязательствам, включаемым в стоимость инвестиционного актива	4224	-	-
	4225	-	-
прочие платежи	4229	-	-
Сальдо денежных потоков от инвестиционных операций	4200	(98 070)	(34 508)

Наименование показателя	Код	За Январь - Декабрь 2020 г.	За Январь - Декабрь 2019 г.
Денежные потоки от финансовых операций			
Поступления - всего	4310	10 000	50 000
в том числе:			
получение кредитов и займов	4311	10 000	50 000
денежных вкладов собственников (участников)	4312	-	-
от выпуска акций, увеличения долей участия	4313	-	-
от выпуска облигаций, векселей и других долговых ценных бумаг и др.	4314	-	-
	4315	-	-
прочие поступления	4319	-	-
Платежи - всего	4320	(81 826)	(42 618)
в том числе:			
собственникам (участникам) в связи с выкупом у них акций (долей участия) организации или их выходом из состава участников	4321	-	-
на уплату дивидендов и иных платежей по распределению прибыли в пользу собственников (участников)	4322	(10 930)	-
в связи с погашением (выкупом) векселей и других долговых ценных бумаг, возврат кредитов и займов	4323	(70 896)	(42 618)
	4324	-	-
прочие платежи	4329	-	-
Сальдо денежных потоков от финансовых операций	4300	(71 826)	7 382
Сальдо денежных потоков за отчетный период	4400	(430)	(3 055)
Остаток денежных средств и денежных эквивалентов на начало отчетного периода	4450	1 336	4 391
Остаток денежных средств и денежных эквивалентов на конец отчетного периода	4500	906	1 336
Величина влияния изменений курса иностранной валюты по отношению к рублю	4490	-	-

Руководитель

(подпись)

Морозов Матвей
Александрович

(расшифровка подписи)

11 марта 2021 г.

Пояснения к бухгалтерскому балансу
и отчету о финансовых результатах (тыс. руб.)

1. Нематериальные активы и расходы на научно-исследовательские, опытно-конструкторские и технологические работы (НИОКР)
1.1. Наличие и движение нематериальных активов

с.1

Наименование показателя	Код	Период	Изменения за период						На конец периода		
			На начало года		Поступило	Выбыло		Убыток от обесценения	Переоценка		
			первоначальная стоимость	накопленная амортизация и убытки от обесценения		первоначальная стоимость	накопленная амортизация и убытки от обесценения		Первоначальная стоимость	Накопленная амортизация	первоначальная стоимость
Нематериальные активы - всего	5100	за 2020г.	550	(275)	-	-	(183)	-	-	550	(459)
	5110	за 2019г.	550	(92)	-	-	(183)	-	-	550	(275)
Прочие нематериальные активы	5101	за 2020г.	550	(275)	-	-	(183)	-	-	550	(459)
	5111	за 2019г.	550	(92)	-	-	(183)	-	-	550	(275)

1.2. Первоначальная стоимость нематериальных активов, созданных самой организацией

Наименование показателя	Код	
	На 31 декабря 2020 г.	На 31 декабря 2019 г.
Всего	5120	-
в том числе:	5121	-

1.3. Нематериальные активы с полностью погашенной стоимостью


Наименование показателя	Код	На 31 декабря 2020 г.	На 31 декабря 2019 г.	На 31 декабря 2018 г.
Всего	5130	-	-	-
в том числе:	5131	-	-	-

1.4. Наличие и движение результатов НИОКР

Наименование показателя	Код	Период	На начало года		Поступило	Изменения за период		На конец периода	
			первоначальная стоимость	часть стоимости, списанной на расходы		Выбыло		первоначальная стоимость	часть стоимости, списанной на расходы за период
						первоначальная стоимость	часть стоимости, списанной на расходы		
НИОКР - всего	5140	за 2020г.	-	-	-	-	-	-	-
	5150	за 2019г.	-	-	-	-	-	-	-
в том числе:	5141	за 2020г.	-	-	-	-	-	-	-
	5151	за 2019г.	-	-	-	-	-	-	-

1.5. Незаконченные и неоформленные НИОКР и незаконченные операции по приобретению нематериальных активов

Наименование показателя	Код	Период	На начало года	Изменения за период			На конец периода
				затраты за период	списано затрат как не давших положительного результата	принято к учету в качестве нематериальных активов или НИОКР	
Затраты по незаконченным исследованиям и разработкам - всего	5160	за 2020г.	-	-	-	-	
	5170	за 2019г.	-	-	-	-	
в том числе:	5161	за 2020г.	-	-	-	-	
	5171	за 2019г.	-	-	-	-	
незаконченные операции по приобретению нематериальных активов - всего	5180	за 2020г.	-	-	-	-	
	5190	за 2019г.	-	-	-	-	
в том числе:	5181	за 2020г.	-	-	-	-	
	5191	за 2019г.	-	-	-	-	



Руководитель (подпись)
 Морозов Матвей
 Александрович
 (расшифровка подписи)

11 марта 2021 г.

2. Основные средства

2.1. Наличие и движение основных средств

Наименование показателя	Код	Период	На начало года				Изменения за период						На конец периода	
			первоначальная стоимость		накопленная амортизация		Поступило	Выбыло объектов		начислено амортизации	Переоценка		первоначальная стоимость	накопленная амортизация
			первоначальная стоимость	накопленная амортизация	первоначальная стоимость	накопленная амортизация		Первоначальная стоимость	Накопленная амортизация					
Основные средства (без учета доходных вложений в материальные ценности) - всего	5200	за 2020г.	613 813	(182 184)	163 749	(8 344)	4 779	(36 561)	-	-	773 967	(213 966)		
	5210	за 2019г.	558 612	(124 124)	67 354	(12 153)	12 153	(70 212)	-	-	613 813	(182 184)		
в том числе:														
	Транспортные средства													
Производственный и хозяйственный инвентарь	5201	за 2020г.	4 441	(2 985)	10 654	(1 773)	1 773	(3 317)	-	-	13 321	(4 529)		
	5211	за 2019г.	16 594	(10 372)	-	(12 153)	12 153	(4 766)	-	-	4 441	(2 985)		
Офисное оборудование	5202	за 2020г.	79	(79)	-	-	-	-	-	-	79	(79)		
	5212	за 2019г.	79	(79)	-	-	-	-	-	-	79	(79)		
Сооружения	5203	за 2020г.	517	(343)	609	-	-	(293)	-	-	1 126	(636)		
	5213	за 2019г.	352	(149)	165	-	-	(195)	-	-	517	(343)		
Другие виды основных средств	5204	за 2020г.	180 722	(82 694)	77 113	-	-	(10 290)	-	-	262 584	(92 984)		
	5214	за 2019г.	164 258	(48 054)	16 464	-	-	(34 640)	-	-	180 722	(82 694)		
Машины и оборудование (кроме офисного)	5205	за 2020г.	5 657	(1 932)	1 900	-	-	(1 134)	-	-	7 557	(3 065)		
	5215	за 2019г.	3 544	(1 357)	2 114	-	-	(574)	-	-	5 657	(1 932)		
Земельные участки	5206	за 2020г.	123 463	(42 537)	46 632	(154)	89	(8 274)	-	-	169 942	(50 721)		
	5216	за 2019г.	88 363	(23 745)	35 100	-	-	(18 791)	-	-	123 463	(42 537)		
Здания	5207	за 2020г.	34 336	-	973	-	-	-	-	-	35 310	-		
	5217	за 2019г.	34 036	-	300	-	-	-	-	-	34 336	-		
Учтено в составе доходных вложений в материальные ценности - всего	5208	за 2020г.	264 597	(51 613)	25 867	(6 417)	2 917	(13 255)	-	-	284 048	(61 951)		
	5218	за 2019г.	251 386	(40 367)	13 211	-	-	(11 246)	-	-	264 597	(51 613)		
в том числе:														
	5221	за 2020г.	-	-	-	-	-	-	-	-	-	-		
	5231	за 2019г.	-	-	-	-	-	-	-	-	-	-		

2.2. Незавершенные капитальные вложения

Наименование показателя	Код	Период	На начало года	Изменения за период			На конец периода
				затраты за период	списано	принято к учету в качестве основных средств или увеличена стоимость	
Незавершенное строительство и незаконченные операции по приобретению, модернизации и т.п. основных средств - всего	5240	за 2020г.	24 552	154 140	(1 918)	(163 749)	13 025
	5250	за 2019г.	39 300	77 393	(24 787)	(67 354)	24 552
в том числе:							
камера КСО-Контакт-393М-ШМР-630-2000 (в комп с РВ3-10/630 2шт)	5241	за 2020г.	53	(53)	-	-	-
	5251	за 2019г.	-	53	-	-	53
Ячейка ЩО 70-3-06 УЗ	5242	за 2020г.	732	(732)	-	-	-
	5252	за 2019г.	-	732	-	-	732
камера КСО-Контакт-393М-3Н-630 (в комп с ВНА-10/630 УЗ) с торцевыми панелями	5243	за 2020г.	94	(94)	-	-	-
	5253	за 2019г.	-	94	-	-	94
Ячейка ЩО 70-3-22 УЗ	5244	за 2020г.	495	(495)	-	-	-
	5254	за 2019г.	-	495	-	-	495
камера КСО-Контакт-393М-4Н-630 (в комп с ПКТ-104-10/630/20-УЗ) с торцевыми панелями	5245	за 2020г.	116	(116)	-	-	-
	5255	за 2019г.	-	116	-	-	116
Трансформатор ТСЛ-1000 10/0,4 ДУчн-11 УЗ	5246	за 2020г.	1 693	(1 693)	-	-	-
	5256	за 2019г.	-	1 693	-	-	1 693
Ячейка ЩО 70-3-37 УЗ	5247	за 2020г.	215	(215)	-	-	-
	5257	за 2019г.	-	215	-	-	215
Щит ЯВ-СН	5248	за 2020г.	56	(56)	-	-	-
	5258	за 2019г.	-	56	-	-	56
Подземная КЛ 10 кВ от ТП-10 до стадиона Рассвет	5249	за 2020г.	203	-	203	-	-
	5259	за 2019г.	203	-	-	-	203
База электрических сетей Промысловая		за 2020г.	720	-	-	-	720
		за 2019г.	720	-	-	-	720
КЛ 10 кВ от РУ-10 кВ РТП-1823 10/0,4 до проектируемой КТП 10/0,4 кВ		за 2020г.	108	-	108	-	-
		за 2019г.	-	301	192	-	108
Кабельная трасса 10кВ ,200м от ТП-1(вынос на дом 1А)(Советский район ул. 9-мая-ул.Алексеева		за 2020г.	218	-	218	-	-
		за 2019г.	218	-	-	-	218
2КЛ от ЗРУ 10кВ ТП-2 до точки выноса за дорогу		за 2020г.	352	-	-	-	352
		за 2019г.	352	-	-	-	352
РТП-2 Слобода Весны		за 2020г.	605	30	-	-	635
		за 2019г.	-	605	-	-	605
КЛ район речпорта "Песчанка"		за 2020г.	2 397	-	-	-	2 397
		за 2019г.	2 397	-	-	-	2 397
РТП 1 10/0,4кВ, жилой район Слобода Весны		за 2020г.	-	-	-	-	-
		за 2019г.	-	-	-	-	-
4КЛ от ЗРУ-10кВ ТП-2 до начала кабельного лотка ж-д. №21 в мкр. Преображенский, 160м		за 2020г.	236	-	-	-	236
		за 2019г.	236	-	-	-	236

КЛ 0,4 кВ от ТП №4 РУ 0,4 кВ до ВРУ-0,4 кВ № 1,2,3 жилого дом №14, Слобода Весны	за 2020г.	784	-	-	(784)	784
	за 2019г.	784	-	-	-	784
КЛ 10 кв Высотная,2	за 2020г.	42	303	-	(345)	42
	за 2019г.	-	42	-	-	-
2БКТП 10/0,4кв Высотная,2	за 2020г.	783	5 721	-	(6 504)	783
	за 2019г.	-	783	-	-	-
ТП 1827	за 2020г.	32	7 873	32	(7 873)	32
	за 2019г.	-	32	-	-	-
КЛ 0,4 кВ от ТП№3 до ВРУ "Десткого сада" №2	за 2020г.	359	-	-	(359)	359
	за 2019г.	-	359	-	-	-
ТП 10/0,4 кВ по адресу ул. Шахтеров 33л	за 2020г.	121	5 791	-	(5 913)	121
	за 2019г.	-	121	-	-	-
Строительство КЛ-0,4 кВ от ТП-6145 10/0,4 кВ до границ участка кад.24:50:0300305:9347	за 2020г.	246	68	-	-	314
	за 2019г.	-	246	-	-	246
КЛ 0,4 кВ от ТП№3 до ВРУ "Десткого сада"	за 2020г.	876	-	-	(876)	-
	за 2019г.	-	876	-	-	876
Реконструкция ПС-182	за 2020г.	2 310	2 329	-	-	4 640
	за 2019г.	-	2 310	-	-	2 310
Строительство КТП 160 кВА 10/0,4 кВ	за 2020г.	42	1 036	-	(1 077)	-
	за 2019г.	-	42	-	-	42
4 КЛ 10кВ от ПС "Слобода Весны" до РТП №2	за 2020г.	5 545	-	-	(5 545)	-
	за 2019г.	-	5 545	-	-	5 545
4 КЛ 10 кВ от ПС "Слобода Весны" до точки А в сторону до РТП №1	за 2020г.	5 120	6 791	-	(11 912)	-
	за 2019г.	-	5 120	-	-	5 120
Реконструкция здания Киренского, 86	за 2020г.	-	2 127	-	-	2 127
	за 2019г.	-	-	-	-	-
Электрозарядная станция быстрой зарядки автомобилей на электрической тяге	за 2020г.	-	3 058	-	(1 454)	1 604
	за 2019г.	-	1 454	-	(1 454)	-
Трансформатор ТСЛ-1250-10/0,4	за 2020г.	-	-	-	-	-
	за 2019г.	-	-	-	-	-
Сервер Proliant DL160 Gen10 Silver 4110	за 2020г.	-	297	-	(297)	-
	за 2019г.	-	-	-	-	-
Трансформатор ТМГ -1000/10-0,4 УХЛ1 без приборов КИП	за 2020г.	-	-	-	-	-
	за 2019г.	-	-	-	-	-
Ячейка КСО 298-8 ВВ-630	за 2020г.	-	-	-	-	-
	за 2019г.	-	-	-	-	-
Ячейка КРУ К-63 10кВ	за 2020г.	-	-	-	-	-
	за 2019г.	-	-	-	-	-
Трансформаторная подстанция 2БКТП-1250кВА 10/0,4 кВ без трансформаторов	за 2020г.	-	-	-	-	-
	за 2019г.	-	-	-	-	-
КТП 2КТП-К/К-160-10/0,4-Т-У1-5551-1	за 2020г.	-	-	-	-	-
	за 2019г.	-	-	-	-	-
Трансформатор силовой сухой ТЛС(ТС) 1600/10/0,4 УЗ	за 2020г.	-	-	-	-	-
	за 2019г.	-	-	-	-	-

Трансформаторная подстанция №2 10/0,4 2*1000 кВА без трансформаторов						за 2020г.												
Шкаф ВРУ 250А (1700*700*400)						за 2019г.												
Моноблочное комплектное распределительное устройство 10 кВ и ячейки РУНН-0,4 кВ						за 2020г.												
Шинный мост						за 2019г.												
Ящик управления отоплением						за 2020г.												
Трансформатор ТЛС 40/10/0,4 гр. соед. ДУ-11						за 2019г.		267										
КЛ-10 кВ от РУ-10 кВ РТП-229 10/0,4 кВ до РУ-10 кВ проектируемой ТП 10/0,4 кВ						за 2020г.		3 013										(3 013)
КЛ-10 кВ от ТП Караульная до РУ-10 кВ РТП-229 10/0,4 кВ						за 2019г.		4 245										(4 245)
Комплект трассоискатель 510 MASTER						за 2019г.		73										(73)
Подземная КЛ Новаэлэнд 4943м						за 2020г.		3 335										(3 335)
2 КЛ 10кВ от РУ-10кВ ТП-1 до РУ-10кВ ТП-5						за 2019г.		1 803										(1 803)
ТП-1825 10/0,4 кВ строительство						за 2020г.		5 764										(5 764)
КЛ от Шахтеров,33 Л до Жилого дома №1,2,3						за 2019г.		2 883										(2 883)
Монтаж ячеек РТП-229 линейная 122г						за 2020г.		1 092										
Установка и монтаж электрооборудования в ТП-5 10/0,4кВ						за 2019г.		4 577										(4 577)
2 КЛ от РП№201 до проектируемой ТП№1 (Сов.район, квартал ВЦ-2 Аэропорт)						за 2020г.		542										(542)
Силовой кабель 54/07 дог авангард						за 2019г.		202										(202)
РП-229						за 2020г.		18 990										(18 990)
Нежилое здание 40.7 кв.м (ТП-12) Новаэлэнд						за 2019г.		2 315										(2 315)
Нежилое здание 40.5 кв.м. (ТП-11)Новаэлэнд						за 2020г.		2 319										(2 319)
КЛ 10кВ от ТП 2 до ТП 3						за 2019г.		693										(693)
КЛ-10кВ от РУ 10кВ РТП1823 до ТРЦ, ТП 10/04 Партизана Железнякя						за 2020г.		140										(140)
						за 2019г.		525										(1 486)
							960											

КЛ 10кВ от РУ-10 кВ РП-201 до РУ-10 кВ проектируемой ТП 10/0,4 кВ (Молокова-Авиаторов)	за 2020г.	-	-	-	4 412	-	(4 412)
	за 2019г.	-	-	-	-	-	-
КЛ 0,4кВ от РУ-0,4кВ ТП-5 до ВРУ-0,4кВ жилого дома №2	за 2020г.	-	-	-	3 628	-	(3 628)
	за 2019г.	-	-	-	-	-	-
ТП Краснодарская 8А	за 2020г.	-	-	-	9 000	-	(9 000)
	за 2019г.	-	-	-	-	-	-
КЛ от ПС-182 до проектируемой РТП (Караульная 43)	за 2020г.	-	-	-	12 140	-	(12 140)
	за 2019г.	-	-	-	-	-	-
КЛ 10кВ от РТП-2 до проектируемой ТП	за 2020г.	-	-	-	641	-	(641)
	за 2019г.	-	-	-	-	-	-
Монтаж КЛ 10 от ПС 182 до проектируемой (КТП-183)	за 2020г.	-	-	-	463	-	(463)
	за 2019г.	-	-	-	-	-	-
КЛ 6 кВ от ПС-95 до КТП заявителя	за 2020г.	-	-	-	110	-	(110)
	за 2019г.	-	-	-	-	-	-
Установка усилителя сотовой связи Авиаторов 47	за 2020г.	-	-	-	52	-	(52)
	за 2019г.	-	-	-	-	-	-
Охранная сигнализация Авиаторов 47	за 2020г.	-	-	-	302	-	(302)
	за 2019г.	-	-	-	-	-	-
Здание ТП-3	за 2020г.	-	-	-	5 473	-	(5 473)
	за 2019г.	-	-	-	-	-	-
КП-0,4 кВ "Новалэнд"	за 2020г.	-	-	-	1 667	-	(1 667)
	за 2019г.	-	-	-	-	-	-
КТП №13 п. Солонцы	за 2020г.	-	-	-	3 333	-	(3 333)
	за 2019г.	-	-	-	-	-	-
Автомобиль PORSCHE CAYENNE	за 2020г.	-	-	-	7 753	-	(7 753)
	за 2019г.	-	-	-	-	-	-
Компьютер (сборный №15)	за 2020г.	-	-	-	61	-	(61)
	за 2019г.	-	-	-	-	-	-
Автомобиль специальный, мастерская	за 2020г.	-	-	-	2 901	-	(2 901)
	за 2019г.	-	-	-	-	-	-
Сетевое оборудование, 2КЛ 10кВ, оборудование РП-201	за 2020г.	-	-	-	8 333	-	(8 333)
	за 2019г.	-	-	-	-	-	-
КЛ электропередачи 10кВ от ПС-181 "Весна-2" до РП-201	за 2020г.	-	-	-	6 833	-	(6 833)
	за 2019г.	-	-	-	-	-	-
КЛ электропередачи 10кВ от РП-201 до ТП-5101(БЦ Первая башня)	за 2020г.	-	-	-	1 500	-	(1 500)
	за 2019г.	-	-	-	-	-	-
Система кондиционирования в серверной	за 2020г.	-	-	-	92	-	(92)
	за 2019г.	-	-	-	-	-	-
Компьютер (сборный №16)	за 2020г.	-	-	-	65	-	(65)
	за 2019г.	-	-	-	-	-	-
Компьютер Черепович	за 2020г.	-	-	-	75	-	(75)
	за 2019г.	-	-	-	-	-	-
Компьютер диспетчеры	за 2020г.	-	-	-	69	-	(69)
	за 2019г.	-	-	-	-	-	-

	за 2020г.		41	(41)
Ноутбук ACER 15,6 i3-1005 G1/8Gb/512SSD	за 2019г.	-	-	-
Земельный участок S 139,0 кв.м. под РТПП Слобода-Весны к.н.24:50:0400415:1473	за 2020г.	-	(13)	(13)
Земельный участок 24:11:0290401:2397	за 2019г.	-	(439)	(439)
Земельный участок 24:11:0290401:2398	за 2020г.	-	(521)	(521)
Кабель АВБбШв-1 4*120	за 2019г.	711	-	-
Типовой комплект металлоконструкции ТКМ №2/1000	за 2020г.	-	21	-
Шина медная ИТЕА 741134.062	за 2019г.	2	-	-
Модуль коммутационный ISM15	за 2020г.	-	133	-
Модуль управления TER CM 16 2	за 2019г.	37	-	-
Комплект монтажный модуля управления TER	за 2020г.	-	6	-
Комплект установки пульта управления	за 2019г.	-	2	-
Генератор ручной	за 2020г.	-	12	-
Ограничитель перенапряжения ОПНРТ	за 2019г.	15	-	-
Панель трехслойная стальная кровельная, с утеплителем из мин.ваты 180мм (8 метр)	за 2020г.	-	253	-
Панель трехслойная стальная кровельная, с утеплителем из мин.ваты 180мм (7,5 метр)	за 2019г.	238	-	-
Саморез для крепления сэндвич-панелей 5,5-24*285мм	за 2020г.	-	30	-
Панель трехслойная стальная стеновая, с утеплителем из мин.ваты 150мм (4,84метр)	за 2019г.	52	-	-
Панель трехслойная стальная стеновая, с утеплителем из мин.ваты 150мм (5,83 метр)	за 2020г.	-	62	-
Панель трехслойная стальная стеновая, с утеплителем из мин.ваты 150мм (4,98 метр)	за 2019г.	198	-	-
Панель трехслойная стальная стеновая, с утеплителем из мин.ваты 150мм (5,18 метр)	за 2020г.	-	32	-
Панель трехслойная стальная стеновая, с утеплителем из мин.ваты 150мм (4,8 метр)	за 2019г.	29	-	-
Панель трехслойная стальная стеновая, с утеплителем из мин.ваты 150мм (5 метр)	за 2020г.	-	31	-

Саморез для крепления сэндвич-панелей 5,5-24*190мм	за 2020г. за 2019г.	16	-	-	-	16	-	-
Кабель ААБл 3*240(ож)-10	за 2020г. за 2019г.	5 346	-	-	-	5 346	-	-
КТП-КК-250 с трансформатором ТМГ-250 10/0,4 Д/Уч-11 У1	за 2020г. за 2019г.	331	-	-	-	331	-	-
Шина М1Т 10*120*4000	за 2020г. за 2019г.	32	-	-	-	32	-	-
Субблок ЦП 2.02	за 2020г. за 2019г.	99	-	-	-	99	-	-
Комплект для модернизации КСО-298	за 2020г. за 2019г.	1 374	-	-	-	1 374	-	-
Ячейка КСО-393М-ЦМР-630-2000 (в комплекте с РВ3-10/630 2шт)(№7)	за 2020г. за 2019г.	47	(47)	-	-	-	-	-
Ячейка КСО-393М-3Н-630 (в комплекте с ВНА-10/630/20-У3)	за 2020г. за 2019г.	84	(84)	-	-	-	-	-
Ячейка КСО-393М-4Н-630-2000 (в комплекте с ПКТ-104-10-100-31,5 и ВНА -10/630/20-У3) с торц панелями	за 2020г. за 2019г.	100	(100)	-	-	-	-	-
Ячейка КСО-393М-3Н-630 (в комплекте с ВНА-10/630/20-У3)	за 2020г. за 2019г.	90	(90)	-	-	-	-	-
КЛ 10 кв, 2БКТП 10/0,4кв Высота,2	за 2020г. за 2019г.	110	-	-	-	110	-	-
2КЛ от РТП №1 10/0,4кв до ТП №4 м-р Преображенский	за 2020г. за 2019г.	1 276	-	-	-	1 276	(1 276)	-
ТП3 10/0,4кв мк-район " Преображенский"	за 2020г. за 2019г.	9 526	-	-	-	9 526	(9 526)	-
КЛ -10 кв от РУ -10кВ ТП-6145 до 2КТП 10/0,4	за 2020г. за 2019г.	909	-	-	-	909	(909)	-
4КЛ 10 кв от места врезки до строящейся ТП3 10/0,4кВ, мкр. Слобода Весны	за 2020г. за 2019г.	539	-	-	-	539	(539)	-
КЛ 0,4 кв от РУ-0,4кВ ТП-3 до ВРУ-0,4 кв строящегося здания №19, мкр. Преображенский	за 2020г. за 2019г.	3 358	-	-	-	3 358	(3 358)	-
КЛ 0,4 кв от РУ-0,4кВ ТП-3 до ВРУ-0,4 кв строящегося здания №20, мкр. Преображенский	за 2020г. за 2019г.	4 171	(21)	-	-	-	(4 149)	-
ТП4 9 мая-Авиаторов мк-район "Преображенский"	за 2020г. за 2019г.	3 222	-	-	-	3 222	(3 544)	-
КЛ 0,4 кв от ТП №4 РУ 0,4 кв до ВРУ-0,4 кв № 1,2,3 жилого дом №15, Слобода Весны	за 2020г. за 2019г.	720	34	-	-	-	(753)	-
Сетевое хранилище NAS NAS WD Original 8Тb	за 2020г. за 2019г.	58	-	-	-	58	(58)	-
Компьютер (сборный №4)	за 2020г. за 2019г.	55	-	-	-	55	(55)	-
Модуль связи SE Serap с дисплеем русским интерфейсом, тип S40	за 2020г. за 2019г.	105	-	-	-	105	-	-

Система пожарной сигнализации здания ТМХ ЗЖБ г.Зеленогорск	за 2020г.	-	-	-	-	-	(93)	-
	за 2019г.	-	-	-	-	93	-	-
Нежилое здание Алексеева д.47 "Г", пл. 138,8 кв.м и оборудование	за 2020г.	-	-	-	-	-	-	-
	за 2019г.	-	-	-	-	12 785	-	(12 785)
Система учета на 1823	за 2020г.	-	-	-	-	-	-	-
	за 2019г.	-	-	-	-	192	-	(192)
Подстанция ТП-5133, Алексеева 39Г	за 2020г.	-	-	-	-	-	-	-
	за 2019г.	-	-	-	-	5 009	-	(5 009)
Подстанция ТП-9091, Авиаторов 44Г	за 2020г.	-	-	-	-	-	-	-
	за 2019г.	-	-	-	-	5 083	-	(5 083)
Подстанция ТП-9092 Авиаторов 40А	за 2020г.	-	-	-	-	-	-	-
	за 2019г.	-	-	-	-	5 227	-	(5 227)
Система видеонаблюдени в здании ПС №1 Промбаза г.Зеленогорск, ул. Индустриальная, д.11А	за 2020г.	-	-	-	-	-	-	-
	за 2019г.	-	-	-	-	374	-	(374)
КП 0,4 кВ от ТП№3 до ВРУ "Общеобразовательная школа"	за 2020г.	-	-	-	-	-	-	-
	за 2019г.	-	-	-	-	1 568	-	(1 568)
Тепловизор testo 868	за 2020г.	-	-	-	-	-	-	-
	за 2019г.	-	-	-	-	115	-	(115)
Компьютер (сборный №5)	за 2020г.	-	-	-	-	-	-	-
	за 2019г.	-	-	-	-	53	-	(53)
Вольтамперфазометр ВФМ-3	за 2020г.	-	-	-	-	-	-	-
	за 2019г.	-	-	-	-	112	-	(112)
Миллиомметр МИКО-7МА	за 2020г.	-	-	-	-	-	-	-
	за 2019г.	-	-	-	-	92	-	(92)
Гараж, Телевизорная, 1	за 2020г.	-	-	-	-	-	-	-
	за 2019г.	-	-	-	-	6 417	-	(6 417)
Подстанция ТП-9091	за 2020г.	-	-	-	-	-	-	-
	за 2019г.	-	-	-	-	5 083	-	-
Подстанция ТП-9092	за 2020г.	-	-	-	-	-	-	-
	за 2019г.	-	-	-	-	5 227	-	-
Подстанция ТП-5133	за 2020г.	-	-	-	-	-	-	-
	за 2019г.	-	-	-	-	5 009	-	-
КЛ-10 кВ (133м) от ТП-9091 до ТП-9092	за 2020г.	-	-	-	-	-	-	-
	за 2019г.	-	-	-	-	378	-	(378)
КЛ-10 кВ (160 м) от ТП-5133 до ТП-5134	за 2020г.	-	-	-	-	-	-	-
	за 2019г.	-	-	-	-	454	-	(454)
КЛ-10 кВ (40 м) от ТП-5134 до ТП-5135	за 2020г.	-	-	-	-	-	-	-
	за 2019г.	-	-	-	-	113	-	(113)
КЛ-10 кВ (305 м) от ТП-5115 до ТП-5133	за 2020г.	-	-	-	-	-	-	-
	за 2019г.	-	-	-	-	981	-	(981)
Кабелтрассоискатель "Атлет АГ-320"	за 2020г.	-	-	-	-	-	-	-
	за 2019г.	-	-	-	-	283	-	(283)
КЛ 10 кВ от ПС-123 до РП-3 (1200М)	за 2020г.	-	-	-	-	-	-	-
	за 2019г.	-	-	-	-	500	-	(500)


Измельчитель веток GTS 1500E	за 2020г.	-	-	-
	за 2019г.	-	118	-
Земельный участок (257,61 кв. м) Телевизорная 1	за 2020г.	-	-	- (118)
	за 2019г.	-	-	- (300)

2.3. Изменение стоимости основных средств в результате достройки, дооборудования, реконструкции и частичной ликвидации

Наименование показателя	Код	за 2020г.	за 2019г.
Увеличение стоимости объектов основных средств в результате достройки, дооборудования, реконструкции - всего	5260	904	34
в том числе:			
КЛ 10 кВ от РУ 10кВ РТП-1823 до КТП-1826 10/04 Партизана Железняка	5261	108	-
Трансформаторная подстанция КТП-1826 10/0,4 Партизана Железняка	5262	32	-
Аппаратура электрическая ТП-5	5263	213	-
КЛ 10 кВ от ПС-182 "Слобода Весны" до РТП-1 (1484 м)	5264	333	-
КЛ 10 кВ от ТП-1 до ТП-5	5265	218	-
КЛ 0,4 кВ от ТП-4 РУ-0,4 кВ до ВРУ-0,4 кВ №1, 2, 3 здания 15 мкр "Преображенский"	5266	-	34
Уменьшение стоимости объектов основных средств в результате частичной ликвидации - всего:	5270	-	-
в том числе:			
	5271	-	-

2.4. Иное использование основных средств

Наименование показателя	Код	На 31 декабря 2020 г.	На 31 декабря 2019 г.	На 31 декабря 2018 г.
Переданные в аренду основные средства, числящиеся на балансе	5280	-	-	-
Переданные в аренду основные средства, числящиеся за балансом	5281	-	-	-
Полученные в аренду основные средства, числящиеся на балансе	5282	-	-	-
Полученные в аренду основные средства, числящиеся за балансом	5283	6 692	13 155	1
Объекты недвижимости, принятые в эксплуатацию и фактически используемые, находящиеся в процессе государственной регистрации	5284	-	-	-
Основные средства, переведенные на консервацию	5285	-	-	-
Иное использование основных средств (залог и др.)	5286	-	-	-
	5287	-	-	-



Руководитель (подпись)
 Морозов Матвей
 Александрович
 (расшифровка подписи)

11 марта 2021 г.


3. Финансовые вложения

3.1. Наличие и движение финансовых вложений

Наименование показателя	Код	Период	На начало года		Изменения за период				На конец периода		
			первоначальная стоимость	накопленная корректировка	Поступило	выбыло (погашено)		начисление процентов (включая доведенную первоначальную стоимость до номинальной)	Текущей рыночной стоимости (убытков от обесценения)	первоначальная стоимость	накопленная корректировка
						первоначальная стоимость	накопленная корректировка				
Долгосрочные - всего	5301	за 2020г.	-	-	-	-	-	-	-	-	-
	5311	за 2019г.	-	-	-	-	-	-	-	-	-
в том числе:											
	5302	за 2020г.	-	-	-	-	-	-	-	-	-
	5312	за 2019г.	-	-	-	-	-	-	-	-	-
Краткосрочные - всего	5305	за 2020г.	-	-	-	-	-	-	-	-	-
	5315	за 2019г.	-	-	-	-	-	-	-	-	-
в том числе:											
	5306	за 2020г.	-	-	-	-	-	-	-	-	-
	5316	за 2019г.	-	-	-	-	-	-	-	-	-
Финансовых вложений - итого	5300	за 2020г.	-	-	-	-	-	-	-	-	-
	5310	за 2019г.	-	-	-	-	-	-	-	-	-

3.2. Иное использование финансовых вложений

Наименование показателя	Код	На 31 декабря 2020 г.	На 31 декабря 2019 г.	На 31 декабря 2018 г.
Финансовые вложения, находящиеся в залоге - всего	5320	-	-	-
в том числе:				
Финансовые вложения, переданные третьим лицам (кроме продажи) - всего	5321	-	-	-
в том числе:				
Иное использование финансовых вложений	5325	-	-	-
	5326	-	-	-
	5329	-	-	-



**Морозов Матвей
Александрович**
(расшифровка подписи)

Руководитель (подпись)

11 марта 2021 г.

4. Запасы
4.1. Наличие и движение запасов

Наименование показателя	Код	Период	На начало года		Изменения за период						На конец периода	
			себе-стоимость	величина резерва под снижение стоимости	поступления и затраты	выбыло		убытков от снижения стоимости	оборот запасов между их группами (видами)	себе-стоимость	величина резерва под снижение стоимости	
						себе-стоимость	резерв под снижение стоимости					
Запасы - всего	5400	за 2020г.	18 320	-	264 114	(274 711)	-	-	-	-	7 722	-
	5420	за 2019г.	8 310	-	244 286	(234 276)	-	-	X	X	18 320	-
в том числе: Сырье, материалы и другие аналогичные ценности	5401	за 2020г.	17 925	-	41 585	(51 885)	-	-	-	26 549	7 625	-
	5421	за 2019г.	8 227	-	25 292	(15 594)	-	-	-	8 907	17 925	-
Готовая продукция	5402	за 2020г.	-	-	-	-	-	-	-	-	-	-
	5422	за 2019г.	-	-	-	-	-	-	-	-	-	-
Товары для перепродажи	5403	за 2020г.	395	-	8 149	(8 446)	-	-	-	-	98	-
	5423	за 2019г.	83	-	7 224	(6 912)	-	-	-	-	395	-
Товары и готовая продукция отгруженные	5404	за 2020г.	-	-	-	-	-	-	-	-	-	-
	5424	за 2019г.	-	-	-	-	-	-	-	-	-	-
Затраты в незавершенном производстве	5405	за 2020г.	-	-	214 380	(214 380)	-	-	-	-	-	-
	5425	за 2019г.	-	-	211 770	(211 770)	-	-	-	-	-	-
Прочие запасы и затраты	5406	за 2020г.	-	-	-	-	-	-	-	-	-	-
	5426	за 2019г.	-	-	-	-	-	-	-	-	-	-
Расходы будущих периодов (для объектов аналитического учета, которые в балансе отражаются в составе «Запасов»)	5407	за 2020г.	-	-	-	-	-	-	-	-	-	-
	5427	за 2019г.	-	-	-	-	-	-	-	-	-	-
	5408	за 2020г.	-	-	-	-	-	-	-	-	-	-
	5428	за 2019г.	-	-	-	-	-	-	-	-	-	-

4.2. Запасы в залоге

Наименование показателя	Код	На 31 декабря 2020 г.	На 31 декабря 2019 г.	На 31 декабря 2018 г.
Запасы, не оплаченные на отчетную дату - всего	5440	-	-	-
в том числе:				
Запасы, находящиеся в залоге по договору - всего	5441	-	-	-
в том числе:	5445	-	-	-
	5446	-	-	-



Морозов Матвей
Александрович
(расшифровка подписи)

Руководитель (подпись)

11 марта 2021 г.

5. Дебиторская и кредиторская задолженность
5.1. Наличие и движение дебиторской задолженности

Наименование показателя	Код	Период	На начало года		Изменения за период						На конец периода				
			учтенная по условиям договора	величина резерва по сомнительным долгам	поступление		погашение	спливание на финансовый результат	восстановление резерва	перевод из долгосрочную задолженность	перевод из дебиторской задолженности	перевод из кредиторов в дебиторскую задолженность	учтенная по условиям договора	величина резерва по сомнительным долгам	
					в результате хозяйственных операций (сумма долга по сделке, операции)	причитающиеся проценты, штрафы и иные начисления									
Долгосрочная дебиторская задолженность - всего	5501	за 2020г.	-	-	-	-	-	-	-	-	-	-	-	-	-
	5521	за 2019г.	-	-	-	-	-	-	-	-	-	-	-	-	-
в том числе:															
	5502	за 2020г.	-	-	-	-	-	-	-	-	-	-	-	-	-
Расчеты с покупателями и заказчиками	5522	за 2019г.	-	-	-	-	-	-	-	-	-	-	-	-	-
	5503	за 2020г.	-	-	-	-	-	-	-	-	-	-	-	-	-
Авансы выданные	5523	за 2019г.	-	-	-	-	-	-	-	-	-	-	-	-	-
	5504	за 2020г.	-	-	-	-	-	-	-	-	-	-	-	-	-
Прочая	5524	за 2019г.	-	-	-	-	-	-	-	-	-	-	-	-	-
	5505	за 2020г.	-	-	-	-	-	-	-	-	-	-	-	-	-
Краткосрочная дебиторская задолженность - всего	5525	за 2019г.	-	-	-	-	-	-	-	-	-	-	-	-	-
	5510	за 2020г.	47 536	(129)	39 189	102	(25 158)	-	-	-	-	-	-	62 473	(17 631)
в том числе:															
	5530	за 2019г.	47 881	-	18 873	373	(22 006)	-	-	-	-	-	-	47 536	(129)
Расчеты с покупателями и заказчиками	5511	за 2020г.	31 412	-	32 888	-	(13 418)	-	-	-	-	-	-	50 883	(17 502)
	5531	за 2019г.	25 049	-	13 985	-	(7 632)	-	-	-	-	-	-	31 412	-
Авансы выданные	5512	за 2020г.	6 435	(129)	3 328	-	(2 621)	-	-	-	-	-	-	7 142	(129)
	5532	за 2019г.	4 088	-	2 702	-	(355)	-	-	-	-	-	-	6 435	(129)
Прочая	5513	за 2020г.	9 688	-	2 973	102	(9 119)	-	-	-	-	-	-	4 448	-
	5533	за 2019г.	18 745	-	2 176	373	(14 020)	-	-	-	-	-	-	9 688	-
Итого	5514	за 2020г.	-	-	-	-	-	-	-	-	-	-	-	-	-
	5534	за 2019г.	-	-	-	-	-	-	-	-	-	-	-	-	-
	5500	за 2020г.	47 536	(129)	39 189	102	(25 158)	-	-	-	-	-	-	62 473	(17 631)
	5520	за 2019г.	47 881	-	18 873	373	(22 006)	-	-	-	-	-	-	47 536	(129)

5.2. Просроченная дебиторская задолженность


Наименование показателя	Код	На 31 декабря 2020 г.		На 31 декабря 2019 г.		На 31 декабря 2018 г.	
		учтенная по условиям договора	балансовая стоимость	учтенная по условиям договора	балансовая стоимость	учтенная по условиям договора	балансовая стоимость
Всего		5540	-	-	-	-	-
в том числе:							
расчеты с покупателями и заказчиками	5541	-	-	-	-	-	-
расчеты с поставщиками и заказчиками (в части авансовых платежей, предоплат)	5542	-	-	-	-	-	-
прочая	5543	-	-	-	-	-	-
	5544	-	-	-	-	-	-

5.3. Наличие и движение кредиторской задолженности

Наименование показателя	Код	Период	Остаток на начало года	Изменения за период				перевод из дебиторской в кредиторскую задолженность	перевод из кредиторской в дебиторскую задолженность	Остаток на конец периода
				поступление		выбыло				
				в результате хозяйственных операций (сумма долга по сделке, операции)	причитающиеся проценты, штрафы и иные начисления	погашение	списание на финансовый результат			
Долгосрочная кредиторская задолженность - всего	5551	за 2020г.	-	-	-	-	-	-	-	-
	5571	за 2019г.	-	-	-	-	-	-	-	-
в том числе:										
кредиты	5552	за 2020г.	141 437	-	-	(60 896)	-	-	-	80 541
	5572	за 2019г.	131 055	50 000	-	(39 618)	-	-	-	141 437
займы	5553	за 2020г.	-	-	-	-	-	-	-	-
	5573	за 2019г.	-	-	-	-	-	-	-	-
прочая	5554	за 2020г.	-	7 545	-	-	-	-	-	7 545
	5574	за 2019г.	-	-	-	-	-	-	-	-
	5555	за 2020г.	-	-	-	-	-	X	X	-
	5575	за 2019г.	-	-	-	-	-	X	X	-
Краткосрочная кредиторская задолженность - всего	5560	за 2020г.	205 020	94 422	10 412	(91 863)	(11 302)	794	11	207 474
	5580	за 2019г.	251 181	19 175	39 272	(96 539)	(10 485)	2 148	267	205 020
в том числе:										
расчеты с поставщиками и подрядчиками	5561	за 2020г.	103 019	49 875	76	(21 858)	(11 302)	-	-	119 809
	5581	за 2019г.	117 562	30 330	-	(44 850)	(23)	-	-	103 019
авансы полученные	5562	за 2020г.	93 736	2 314	-	(49 692)	-	-	-	46 357
	5582	за 2019г.	117 553	15 963	-	(29 316)	(10 462)	-	-	93 736
расчеты по налогам и взносам	5563	за 2020г.	7 650	10 056	2	(407)	-	794	11	18 106
	5583	за 2019г.	12 598	108	174	(7 642)	-	2 148	267	7 650
кредиты	5564	за 2020г.	293	-	9 458	(9 604)	-	-	-	147
	5584	за 2019г.	357	-	11 442	(11 506)	-	-	-	293
займы	5565	за 2020г.	-	10 000	197	(10 000)	-	-	-	197
	5585	за 2019г.	3 114	-	109	(3 223)	-	-	-	-
прочая	5566	за 2020г.	322	22 177	680	(322)	-	-	-	22 868
	5586	за 2019г.	-	(27 226)	27 548	-	-	-	-	322
	5567	за 2020г.	-	-	-	-	-	X	X	-
	5587	за 2019г.	-	-	-	-	-	X	X	-
Итого	5560	за 2020г.	205 020	94 422	10 412	(91 863)	(11 302)	X	X	207 474
	5570	за 2019г.	251 181	19 175	39 272	(96 539)	(10 485)	X	X	205 020

5.4. Просроченная кредиторская задолженность

Наименование показателя	Код	На 31 декабря 2020 г.	На 31 декабря 2019 г.	На 31 декабря 2018 г.
Всего	5590	-	-	-
в том числе:				
расчеты с поставщиками и подрядчиками	5591	-	-	-
расчеты с покупателями и заказчиками	5592	-	-	-
прочая задолженность	5593	-	-	-
	5594	-	-	-



**Морозов Матвей
Александрович**
(расшифровка подписи)

Руководитель _____

11 марта 2021 г.

6. Затраты на производство (расходы на продажу)*

Наименование показателя	Код	за 2020г.	за 2019г.
Материальные затраты	5610	35 091	15 387
Расходы на оплату труда	5620	51 472	44 330
Отчисления на социальные нужды	5630	11 236	13 247
Амортизация	5640	36 745	70 396
Прочие затраты	5650	142 711	119 010
Итого по элементам	5660	277 255	262 370
Фактическая себестоимость проданных товаров	5665	-	-
Изменение остатков (прирост [-]); незавершенного производства, готовой продукции и др.	5670	-	(312)
Изменение остатков (уменьшение [+]); незавершенного производства, готовой продукции и др.	5680	297	-
Итого расходы по обычным видам деятельности	5600	277 552	262 058

* - Для организаций, осуществляющих торговую деятельность добавлена строка 5665, учитывающая фактическую себестоимость товаров



Морозов Матвей
Александрович
(расшифровка подписи)

Руководитель (подпись)

11 марта 2021г.

7. Оценочные обязательства

Наименование показателя	Код	Остаток на начало года	Признано	Погашено	Списано как избыточная сумма	Остаток на конец периода
Оценочные обязательства - всего	5700	3 863	1 260	-	-	5 123
в том числе:	5701	-	-	-	-	-



Морозов Матвей
Александрович
(расшифровка подписи)

Руководитель с. (подпись)

11 марта 2021 г.

8. Обеспечения обязательств

Наименование показателя	Код	На 31 декабря 2020 г.	На 31 декабря 2019 г.	На 31 декабря 2018 г.
Полученные - всего	5800	-	-	-
в том числе:				
Выданные - всего	5801	-	-	-
в том числе:	5810	-	-	-
	5811	-	-	-




Морозов Матвей
Александрович
(расшифровка подписи)

Руководитель (подпись)

11 марта 2021 г.

9. Государственная помощь

Наименование показателя	Код	за 2020г.		за 2019г.	
		Получено за год	Возвращено за год	Получено за год	На конец года
Получено бюджетных средств - всего	5900	-	-	-	-
в том числе:					
на текущие расходы	5901	-	-	-	-
на вложения во внеоборотные активы	5905	-	-	-	-
Бюджетные кредиты - всего					
в том числе:					
за 2020г.	5910	-	-	-	-
за 2019г.	5920	-	-	-	-
за 2020г.	5911	-	-	-	-
за 2019г.	5921	-	-	-	-



Морозов Матвей
Александрович
(расшифровка подписи)

Руководитель

11 марта 2021 г.

**Пояснения к бухгалтерскому балансу и отчету о финансовых результатах
за 2020 год ООО "РСК сети"
и другие сведения, обязательные к отражению в пояснениях
по законодательству о Бухучете**

1. Краткая характеристика деятельности организации

1.1. Сокращенное наименование – ООО «РСК сети».

1.2. Юридический адрес – 660028, г. Красноярск, ул. Телевизорная д. 1, стр. 9, пом. 362.

1.3. Дата государственной регистрации – 25.11.2003 г.

1.4. Численность сотрудников, включая обособленные подразделения, по состоянию на 31 декабря 2020 года составляет 86 человека, в том числе:

Наименование подразделения	Численность
Управление	26 человека
Участок электроснабжения г. Зеленогорск	28 человек
Электроцех	22 человека
Электроцех (Кировский район)	10 человек

1.5. Наличие обособленных подразделений, в том числе филиалов и представительств

Наименование	Место нахождения/регистрации	Численность
Участок электроснабжения г. Зеленогорск	Красноярский край, г. Зеленогорск	28
Электроцех (Кировский район)	Г. Красноярск, Кировский район	10

1.6. Уставный капитал составляет 2 238 452 руб. Участниками являются:

- Г.А. Славкин с долей 50 процентов;
- А.В. Барчуков с долей 40 процентов;
- М.А. Морозов с долей 10 процентов.

1.7. Перечень видов деятельности, из них обычных видов деятельности:

- передача электроэнергии и технологическое присоединение к распределительным электросетям;
- распределение электроэнергии;
- аренда объектов недвижимости;
- оптовая торговля;
- зарядка электромобилей

1.8. Проведена инвентаризация:

Объект учета	Дата проведения инвентаризации	Примечания
Основные средства	01.11.2020	Оприходованы излишки ОС на сумму 4 749 тыс. руб.
Материально-производственные запасы	01.12.2020	Выявлена недостача МПЗ на сумму 7 505 тыс. руб.
Расчеты с покупателями, поставщиками, прочими дебиторами и кредиторами	31.12.2020	—

2. Учетная политика

2.1. В отчетном периоде изменений в учетной политике не было.

3. Основные факторы, повлиявшие на результаты деятельности

В отчетном периоде финансовый результат выше, чем в предыдущем году. Это произошло по нескольким причинам:

- увеличение объема выручки от услуг по передаче электроэнергии;
- увеличение объема выручки от услуг техприсоединения;
- снижение суммы штрафов и пеней.

4. Информация о связанных сторонах

4.1. Дочерних и зависимых обществ нет.

4.2. ООО «РСК сети» не принадлежит к группе компаний или иным связанным сторонам.

Руководитель

"11" марта 2021 г.



Морозов М.А.

Прошито, пронумеровано,
скреплено печатью 40 лист 06

Генеральный директор

Бурсулая Т.Д.

